

АВТНОМНАЯ НЕКОММЕРЧЕСКАЯ ОРГАНИЗАЦИЯ
ВЫСШЕГО ОБРАЗОВАНИЯ
«СЕВЕРО-КАВКАЗСКИЙ СОЦИАЛЬНЫЙ ИНСТИТУТ»

Утверждаю
Декан ЭФ

_____ Н.В. Снегирева
«19» мая 2026 г.

РАБОЧАЯ ПРОГРАММА ДИСЦИПЛИНЫ

Экономическая безопасность в финансовой сфере

(наименование дисциплины)

Направление подготовки 38.04.01 Экономика

Направленность (профиль) программы: Финансовое обеспечение экономической безопасности

Квалификация выпускника: магистр

Форма обучения: очная, заочная

Год начала подготовки – 2026

Разработаны
доктор экон. наук, доцент кафедры ФНБУ
_____ О.И. Шаталова

Согласована
зав. кафедрой ФНБУ
_____ Н.В. Снегирева

Рекомендованы
на заседании кафедры ФНБУ
от «19»мая 2026 г.
протокол № 9
Зав. кафедрой _____ Н.В. Снегирева

Одобрены
на заседании учебно-методической
комиссии факультета
от «19»мая 2026 г.
протокол № 9
Председатель УМК _____ Н.В. Снегирева

Ставрополь, 2026 г.

Содержание

1. Цели освоения дисциплины	3
2. Место дисциплины в структуре ОПОП	3
3. Планируемые результаты обучения по дисциплине	3
4. Объем дисциплины и виды учебной работы	4
5. Содержание и структура дисциплины	5
5.1. Содержание дисциплины	5
5.2. Структура дисциплины	7
5.3. Занятия семинарского типа	8
5.4. Курсовой проект (курсовая работа, реферат, контрольная работа)	8
5.5. Самостоятельная работа	9
6. Образовательные технологии	9
7. Оценочные материалы для текущего контроля успеваемости и промежуточной аттестации	10
8. Учебно-методическое и информационное обеспечение дисциплины	24
8.1. Основная литература	24
8.2. Дополнительная литература	24
8.3. Программное обеспечение	24
8.4. Профессиональные базы данных	24
8.5. Информационно-справочные системы	24
8.6. Интернет-ресурсы	25
8.7. Методические указания по освоению дисциплины	25
9. Материально-техническое обеспечение дисциплины	35
10. Особенности освоения дисциплины лицами с ограниченными возможностями здоровья	35

1. ЦЕЛИ ОСВОЕНИЯ ДИСЦИПЛИНЫ

Цель освоения дисциплины «Экономическая безопасность в финансовой сфере» - обеспечить овладение студентами навыками информационно-аналитической деятельности в области обеспечения экономической безопасности банковской сферы, фондового рынка, страхового рынка, инвестиционной безопасности, денежно-кредитной и валютной безопасности.

Изучение дисциплины направлено на формирование у обучающихся базовых знаний, теоретических основ и практических навыков в области организации экономической безопасности в экономической сфере. В процессе изучения курса обучающиеся должны овладеть основными терминами, понятиями, принципами и методами организации экономической безопасности на различных уровнях управления. Задачей курса является реализация требований, установленных ФГОС ВО к подготовке магистров, закрепление теоретических знаний и умение использовать их в практической деятельности, а именно:

- иметь целостное представление о экономической безопасности государства;
- понимать сущность государственного регулирования для достижения стабильного развития через показатели экономической безопасности;
- знать теоретические и методологические основы экономической безопасности в РФ;
- знать принципы, механизмы, специфику использования индикаторов экономической безопасности для реализации государственной экономической политики на разных уровнях управления;
- сформировать знания о видах и формах экономической безопасности;
- сформировать знания о методах и процедурах финансового контроля за деятельностью хозяйствующих субъектов.

2. МЕСТО ДИСЦИПЛИНЫ В СТРУКТУРЕ ОПОП

Дисциплина «Экономическая безопасность в финансовой сфере» относится к части, формируемой участниками образовательных отношений блока 1 «Дисциплины (модули)» ОПОП.

Предшествующие дисциплины (курсы, модули, практики)	Последующие дисциплины (курсы, модули, практики)
	Банки, финансовые институты и инструменты
	Макроэкономика (продвинутый уровень)
	Безопасность управления инновационной деятельностью предприятия
	Управление финансовыми рисками и страхование
	Методология и методы научных исследований в социально-экономической сфере
	Финансовая стратегия компаний
	Безопасность предпринимательской деятельности
	Финансовая стратегия компаний
	Основы теории экономической безопасности
	Финансовый механизм бюджетной политики региона
	Глобализация и национальные финансовые интересы
	Учебная практика (Ознакомительная практика)

3. ПЛАНИРУЕМЫЕ РЕЗУЛЬТАТЫ ОБУЧЕНИЯ ПО ДИСЦИПЛИНЕ

Код и наименование компетенции	Код и индикатор (индикаторы) достижения компетенции	Результаты обучения
ПК-1. Способен разрабатывать методики проведения анализа информации в целях противодействия отмывания доходов /финансирования терроризма в организации	ПК-1.3 - Использует методы аналитических расчетов, основы финансовых и коммерческих вычислений, способы управления вложениями в основные и оборотные средства, критерии оценки инвестиционных проектов и финансовых активов	Знать методы исследования экономической безопасности предприятия (региона)
		Уметь использовать систему индикаторов для определения экономической безопасности предприятия (региона, государства)
		Владеть основами финансовых и коммерческих вычислений для выработки критериев оценки инвестиционных проектов и финансовых активов
ПК-2. Способен организовать работы по выявлению операций (сделок), подлежащих контролю в целях противодействия отмывания доходов /финансирования терроризма, в организации	ПК-2.2 - Использует основные методы и способы предотвращения наступления ситуации, угрожающей экономической, информационной, физической безопасности предпринимательства	Знать основные методы и способы предотвращения наступления ситуации, угрожающей экономической, информационной, физической безопасности предпринимательства
		Уметь использовать основные методы и способы предотвращения наступления ситуации, угрожающей экономической, информационной, физической безопасности предпринимательства
		Владеть методами и способами предотвращения наступления ситуации, угрожающей экономической, информационной, физической безопасности предпринимательства

4. ОБЪЕМ ДИСЦИПЛИНЫ И ВИДЫ УЧЕБНОЙ РАБОТЫ

Общий объем дисциплины составляет 4 зачетных единиц, 144 академических часа.
ОФО

Вид учебной работы	Всего часов	Триместры
		1
Контактная работа (всего)	30,2	30,2
в том числе:		
1) занятия лекционного типа (ЛК)	10	10
из них		
– лекции	10	10
2) занятия семинарского типа (ПЗ)	10	10
из них		

– семинары (С)	20	20
– практические занятия (ПР)		
– лабораторные работы (ЛР)		
3) групповые консультации		
4) индивидуальная работа		
5) промежуточная аттестация	0,2	0,2
Самостоятельная работа (всего) (СР)	114	114
в том числе:		
Курсовой проект (работа)		
Расчетно-графические работы		
Контрольная работа		
Реферат	20	20
Самоподготовка (самостоятельное изучение разделов, проработка и повторение лекционного материала и материала учебников и учебных пособий, подготовка к лабораторным и практическим занятиям, коллоквиумам и т.д.)	90	90
Подготовка к аттестации	3,8	3,8
Общий объем, час	144	144
Форма промежуточной аттестации	Диф. зачет	Диф. зачет

ЗФО

Вид учебной работы	Всего часов	Триместры
		1
Контактная работа (всего)	10,2	10,2
в том числе:		
1) занятия лекционного типа (ЛК)	4	4
из них		
– лекции	4	4
2) занятия семинарского типа (ПЗ)	6	6
из них		
– семинары (С)	6	6
– практические занятия (ПР)		
– лабораторные работы (ЛР)		
3) групповые консультации		
4) индивидуальная работа		
5) промежуточная аттестация	0,2	0,2
Самостоятельная работа (всего) (СР)	133,8	133,8
в том числе:		
Курсовой проект (работа)		
Расчетно-графические работы		
Контрольная работа		
Реферат	20	20
Самоподготовка (самостоятельное изучение разделов, проработка и повторение лекционного материала и материала учебников и учебных пособий, подготовка к лабораторным и практическим занятиям, коллоквиумам и т.д.)	110	110
Подготовка к аттестации	3,8	3,8
Общий объем, час	144	144

Форма промежуточной аттестации	Диф. зачет	Диф. зачет
--------------------------------	------------	------------

5. СОДЕРЖАНИЕ И СТРУКТУРА ДИСЦИПЛИНЫ

5.1. Содержание дисциплины

№ раздела (темы)	Наименование раздела (темы)	Содержание раздела (темы)
1	Теоретические и методологические основы экономической безопасности территорий	Теоретические основы экономической безопасности территорий. Экономическая безопасность как ключевая составляющая национальной безопасности страны. Основные задачи исследования экономической безопасности территорий. Типология экономической безопасности. России Экономическая безопасность и устойчивость развития. Роль экономической системы в обеспечении состояния экономической безопасности государства. Региональная составляющая экономической безопасности. Методы исследования экономической безопасности территорий. Основные проблемы и инструменты обеспечения экономической безопасности. Рейтинговая оценка при диагностике экономической безопасности Система индикаторов экономической безопасности государства. Направления по обеспечению экономической безопасности государства. Методика диагностики угроз экономической безопасности территорий Преступления, посягающие на государственные финансы. Организация противодействия отмыванию преступных доходов и финансированию терроризма. Мониторинг экономической безопасности
2	Сущность и специфика экономической безопасности предприятия	Система экономической безопасности предприятия. Сущность экономической безопасности предприятия Экономическая безопасность предприятия как система. Защита от преступлений, посягающих на собственность предприятия Правовое обеспечение комплексной безопасности фирмы. Аудит экономической безопасности Информационное обеспечение экономической безопасности предприятия Оценка эффективности системы защиты объекта. Угрозы экономической безопасности промышленного предприятия и классификация финансовых рисков Угрозы экономической безопасности в предпринимательской деятельности. Подходы к формированию сбалансированной системы обеспечения экономической безопасности промышленного предприятия. Основные объекты наблюдения системы экономической безопасности предприятия. Механизмы минимизации финансовых рисков и угроз промышленного

		предприятия. Процессы управления финансовыми рисками. Финансовые и коммерческие вычисления для выработки критериев оценки инвестиционных проектов и финансовых активов
3	Экономическая безопасность в денежно-кредитной и банковской сфере	Экономическая безопасность в денежно-кредитной сфере. Устойчивость фондового рынка и обеспечение его экономической безопасности Оценка влияния внутреннего и внешнего долга на финансовую страны Мошенничество и иные финансовые преступления в сфере денежного обращения Вывоз (бегство) и ввоз капитала: сущность, масштабы и угрозы Конвертируемость национальной валюты как фактор обеспечения экономической безопасности страны. Безопасность банковской деятельности Устойчивость банковской системы как составляющая системы экономической. Концептуальные основы экономической безопасности банка. Правовые и организационные основы безопасности банка. Техника обеспечения экономической безопасности банка Хищения денежных средств и иного имущества с использованием векселей Защита от преступлений, посягающих на порядок функционирования банка Информационное обеспечение экономической безопасности в банковской сфере.
4	Обеспечение экономической безопасности России во внешнеэкономической сфере	Обеспечение экономической безопасности России во внешнеэкономической сфере. Национальная экономика в условиях глобализации мирохозяйственных связей. Экономический суверенитет. Конкурентноспособность в национальной экономике. Защита национальных и финансовых интересов России в международных экономических и финансовых организациях.
5	Сущность и особенности обеспечения экономической безопасности личности	Сущность и особенности обеспечения экономической безопасности личности. Понятие экономической безопасности личности и основные угрозы. Сущность, значение и виды кредитования физических лиц. Условия предоставления кредита физическим лицам. Поведение заемщика при просрочке кредитного платежа. Экономическая безопасность заемщика при пользовании микрозаймами и кредитными картами. Виды мошенничества на рынке банковского кредитования (скимминг, фишинг и т.д.) Государственная и судебная защита интересов физических лиц – заемщиков Социальное страхование граждан как способ минимизации финансовых рисков. Роль пенсионного страхования личности. Основы безопасного поведения гражданина как участника государственной пенсионной системы.

5.2. Структура дисциплины

Очная форма обучения

№ раздела (темы)	Наименование раздела (темы)	Количество часов			
		Всего	ЛК	С	СР
1	Теоретические и методологические основы экономической безопасности территорий	24	2	4	18
2	Сущность и специфика экономической безопасности предприятия	24	2	4	18
3	Экономическая безопасность в денежно-кредитной и банковской сфере	24	2	4	18
4	Обеспечение экономической безопасности России во внешнеэкономической сфере	24	2	4	18
5	Сущность и особенности обеспечения экономической безопасности личности	48	2	4	42
	Аттестация	4			
	Общий объем	144	10	20	110

Заочная форма обучения

№ раздела (темы)	Наименование раздела (темы)	Количество часов			
		Всего	ЛК	С	СР
1	Теоретические и методологические основы экономической безопасности территорий	22	2	2	18
2	Сущность и специфика экономической безопасности предприятия	22	2	2	18
3	Экономическая безопасность в денежно-кредитной и банковской сфере	24	-	2	22
4	Обеспечение экономической безопасности России во внешнеэкономической сфере	24	-	-	24
5	Сущность и особенности обеспечения экономической безопасности личности	48	-	-	48
	Аттестация	4	-	-	-
	Общий объем	144	4	6	130

5.3. Занятия семинарского типа

№ п/п	№ раздела (темы)	Вид занятия	Тема	Количество часов	
				ОФО	ЗФО
1	1	С	Теоретические и методологические основы экономической безопасности территорий	4	2
2	2	С	Сущность и специфика экономической безопасности предприятия	4	2
3	3	С	Экономическая безопасность в денежно-кредитной и банковской сфере	4	2
4	4	С	Обеспечение экономической безопасности России во	4	-

			внешнеэкономической сфере		
5	5	С	Сущность и особенности обеспечения экономической безопасности личности	4	-

5.4. Курсовой проект (курсовая работа, реферат, контрольная работа)

Задание на выполнение реферата выдается студентам в 1-ом триместре на 2-ой неделе. Защита реферата проводится на последней неделе теоретического обучения в 1-ом триместре.

Типовые темы рефератов:

1 Экономическая сфера (финансовый капитал) как ключевое звено процесса воспроизводства.

2 Экономическая безопасность как ключевая составляющая национальной безопасности страны.

3 Общая характеристика подходов к пониманию сущности экономической безопасности.

4 Основные положения концепции системы экономической безопасности.

5 Основные задачи исследования экономической безопасности территорий.

6 Составляющие (типы) экономической безопасности экономики.

7 Методика диагностики экономической безопасности территорий.

8 Механизм обеспечения экономической безопасности государства.

9 Принципы и направления обеспечения экономической безопасности государства.

10 Система индикаторов экономической безопасности как ключевой инструмент определения конкурентоспособности экономической системы страны.

11 Конкурентоспособность экономической системы страны как выражение ее безопасности и ее устойчивости.

12 Региональная составляющая экономической безопасности России.

13 Сущность экономической безопасности предприятий.

14 Условия обеспечения экономической безопасности предприятия.

15 Защита от преступлений, посягающих на собственность предприятия.

16 Методы исследования экономической безопасности предприятия (региона).

17 Система индикаторов для определения экономической безопасности предприятия (региона, государства).

18 Финансовые и коммерческие вычисления для выработки критериев оценки инвестиционных проектов и финансовых активов.

5.5. Самостоятельная работа

№ раздела (темы)	Виды самостоятельной работы	Количество часов	
		ОФО	ЗФО
Тема 1-5 для ОФО Тема 1-3 для ЗФО	Подготовка к семинару	20	12
Тема 6 для ОФО Тема 3-6 для ЗФО	Работа над темами, вынесенными на самостоятельное изучение	2	8
Тема 1-6	Изучение специальной методической литературы	56	82
Тема 1-6	Подготовка реферата	20	20
Тема 2, 3, 4 для ОФО	Подготовка презентации	12	8

Тема 2,3 для ЗФО			
Тема 1-6	Подготовка к диф. зачету	3,8	3,8
	Общий объем, час	113,8	133,8

6. ОБРАЗОВАТЕЛЬНЫЕ ТЕХНОЛОГИИ

Информационные технологии, используемые при осуществлении образовательного процесса по дисциплине

- сбор, хранение, систематизация и выдача учебной и научной информации;
- обработка текстовой, графической и эмпирической информации;
- подготовка, конструирование и презентация итогов исследовательской и аналитической деятельности;
- самостоятельный поиск дополнительного учебного и научного материала, с использованием поисковых систем и сайтов сети Интернет, электронных энциклопедий и баз данных;
- использование электронной почты преподавателей и обучающихся для рассылки, переписки и обсуждения возникших учебных проблем.
- использование дистанционных технологий в рамках ЭИОС.

Интерактивные и активные образовательные технологии

№ раздела (темы)	Вид занятия (Л, ПЗ, С, ЛР)	Используемые интерактивные и активные образовательные технологии	Количество часов	
			ОФО	ЗФО
2	С	дискуссии анализ конкретных ситуаций	2	2
3	С	Компьютерная презентация	2	2
4	С	Компьютерная презентация	2	-

Практическая подготовка обучающихся

№ раздела (темы)	Вид занятия	Виды работ	Количество часов	
			ОФО	ОЗФО
-	-	-	-	-
-	-	-	-	-

7. ОЦЕНОЧНЫЕ МАТЕРИАЛЫ ДЛЯ ТЕКУЩЕГО КОНТРОЛЯ УСПЕВАЕМОСТИ И ПРОМЕЖУТОЧНОЙ АТТЕСТАЦИИ

7.1. Методические материалы, определяющие процедуры оценивания в рамках текущего контроля успеваемости

Устный опрос - средство контроля усвоения учебного материала по темам занятий.

Процедура проведения данного оценочного мероприятия включает в себя: беседу преподавателя с обучающимся на темы, связанные с изучаемой дисциплиной, и рассчитанное на выяснение объема знаний обучающегося по определенному разделу, теме, проблеме (индивидуально или фронтально).

Показатели для оценки устного ответа: 1) знание материала; 2) последовательность изложения; 3) владение речью и профессиональной терминологией; 4) применение конкретных примеров; 5) знание ранее изученного материала; 6) уровень теоретического анализа; 7) степень самостоятельности; 8) степень активности в процессе; 9) выполнение регламента.

Для подготовки к данному оценочному мероприятию необходимо изучить работы отечественных и зарубежных ученых по теме занятия, просмотреть последние аналитические отчеты и справочники, а также повторить лекционный материал.

Тестирование - средство контроля усвоения учебного материала. Не менее, чем за неделю до тестирования, преподаватель определяет обучающимся исходные данные для подготовки к тестированию: разделы (темы, вопросы), по которым будут задания в тестовой форме, литературу и источники (с точным указанием разделов, тем, статей) для подготовки.

Тесты выполняются во время аудиторных занятий семинарского типа.

Количество вопросов в тестовом задании определяется преподавателем.

На выполнение тестов отводится 0,5-1 академический час.

Индивидуальное тестовое задание выдается обучающемуся на бумажном носителе. Также тестирование может проводиться с использованием компьютерных средств и программ в специально оборудованных помещениях.

При прохождении тестирования пользоваться конспектами лекций, учебниками не разрешено.

Уровень знаний обучающегося определяется оценками «отлично», «хорошо», «удовлетворительно», «неудовлетворительно».

Защита реферата – это знание материала темы, отстаивание собственного взгляда на проблему, демонстрация умения свободно владеть материалом, грамотно формулировать мысли.

Защита реферата проводится на практическом занятии и продолжается 5-7 минут.

Студент делает сообщение, в котором освещаются основные проблемы, дается анализ использованных источников, обосновываются сделанные выводы. После этого он отвечает на вопросы преподавателя и аудитории. Все оппоненты могут обсуждать и дополнять реферат, давать ему оценку, оспаривать некоторые положения и выводы.

Если защита реферата признана неудачной, то, с учетом замечаний, он должен быть переработан. Студент устраняет недостатки и либо повторно защищает реферат на практическом занятии, либо отчитывается перед преподавателем.

Студенты, не представившие реферат к защите или не защитившие его, не допускаются к сдаче итоговой отчетности по дисциплине.

Уровень знаний и умений обучающегося определяется оценками «отлично», «хорошо», «удовлетворительно», «неудовлетворительно».

Презентация – это инструмент предъявления визуального ряда, назначение которого – создание цепочки образов, т. е. каждый слайд должен иметь простую, понятную структуру и содержать текстовые или графические элементы, несущие в себе зрительный образ как основную идею слайда. Цепочка образов должна полностью соответствовать ее логике.

При оценке содержания презентации, прежде всего, учитывается соответствие содержания презентации целям, структуре обозначенной темы.

При оценке оформления презентации учитывается: соответствие оформления целям и содержанию презентации; единый стиль в оформлении; разумное разнообразие содержания и приемов оформления; дизайн и эстетика оформления.

По результатам презентации выставляется оценка «отлично», «хорошо», «удовлетворительно», «неудовлетворительно».

Выполнение практических заданий (решение задач, кейсов) – письменная форма работы студента, которая способствует закреплению и углублению теоретических знаний и позволяет сформировать у студентов навыки применения этих знаний на практике при анализе и решении практических ситуаций.

Практические задания (задачи, кейсы) выполняются во время аудиторных занятий семинарского типа по выданному преподавателем заданию.

Количество заданий определяется преподавателем.

Результатом выполнения задания является отчет, который должен содержать: номер, тему практической работы; краткое описание каждого задания; выполненное задание; ответы на контрольные вопросы.

Уровень умений и навыков обучающегося определяется оценками «отлично», «хорошо», «удовлетворительно», «неудовлетворительно».

7.2. Методические материалы, определяющие процедуры оценивания в рамках промежуточной аттестации

Дифференцированный зачет – это форма промежуточной аттестации, задачей которой является комплексная оценка уровней достижения планируемых результатов обучения по дисциплине.

Дифференцированный зачет для очной формы по дисциплине проводится за счет часов, отведенных на изучение дисциплины.

Процедура проведения данного оценочного мероприятия включает в себя: оценку результатов текущего контроля успеваемости студента в течение периода обучения по дисциплине.

Для получения зачета необходимо иметь оценки, полученные в рамках текущего контроля успеваемости, по каждой теме, предусмотренной дисциплиной.

В критерии итоговой оценки уровня подготовки обучающегося по дисциплине входят: уровень усвоения студентом материала, предусмотренного рабочей программой; уровень практических умений, продемонстрированных студентом при выполнении практических заданий;

уровень освоения компетенций, позволяющих выполнять практические задания; логика мышления, обоснованность, четкость, полнота ответов.

Критерии и шкала оценки дифференцированного зачета

Итоговая оценка определяется как средняя арифметическая оценок, полученных в рамках текущего контроля успеваемости, округленная до десятых.

Оценка	Средняя арифметическая
отлично	4,5-5
хорошо	3,5-4,4
удовлетворительно	2,5-3,4
неудовлетворительно	2-2,5

Дифференцированный зачет для очно-заочной и заочной формы по дисциплине проводится включает в себя: собеседование преподавателя со студентами по контрольным вопросам (не более 5) и 1 ситуационной.

Контрольные вопросы	Контрольный вопрос — это средство контроля усвоения учебного материала дисциплины. Процедура проведения данного оценочного мероприятия включает в себя: беседу преподавателя с обучающимся на темы, связанные с изучаемой дисциплиной, и рассчитанное на выяснение объема знаний обучающегося по определенному разделу, теме дисциплины.
Ситуационная задача	Оценочное средство, включающее совокупность условий, направленных на решение практически значимой ситуации с целью формирования компетенций, соответствующих основным типам профессиональной деятельности. Процедура проведения данного оценочного мероприятия включает

	<p>в себя: оценку правильности решения задач, разбор результатов: кратко изложить ее содержание, объяснить суть возникшего спора, кратко разобрать и оценить доводы участников соответствующего спора и обосновать со ссылками на нормативные акты собственное решение предложенной задачи. В случае вариативности решения задачи следует обосновать все возможные варианты решения.</p>
--	--

Перечень контрольных вопросов и ситуационные задачи к дифференцированному зачету, а также критерии и шкала оценки приведены в п. 3. Фонда оценочных средств.

Контрольные вопросы и ситуационные задачи к дифференцированному зачету доводятся до сведения студентов заранее.

При подготовке к ответу пользование учебниками, учебно-методическими пособиями, средствами связи и электронными ресурсами на любых носителях запрещено.

На ответ студента по каждому контрольному вопросу и ситуационной задаче отводится, как правило, 3-5 минут.

После окончания ответа преподаватель объявляет обучающемуся оценку по результатам дифференцированного зачета, а также вносит эту оценку в аттестационную ведомость, зачетную книжку.

При промежуточном контроле уровень освоения учебной дисциплины и степень сформированности компетенции определяются оценками «отлично», «хорошо», «удовлетворительно», «неудовлетворительно».

7.3. Оценочные средства, критерии и шкала оценки

Типовые тестовые задания

1. Финансовая безопасность это:
 - А) эффективное функционирование финансовой системы;
 - Б) обеспечение безопасного функционирования всех элементов финансово-экономического механизма страны;
 - В) стабильный курс национальной валюты.
2. К внутренним угрозам экономической безопасности относятся:
 - А) структурные изменения экономики;
 - Б) демографические изменения и проблемы занятости;
 - В) высокий внешний долг;
 - Г) высокий внутренний долг.
3. Государственная стратегия экономической безопасности является:
 - А) составной частью стратегии национальной безопасности;
 - Б) приоритетным направлением экономической политики государства;
 - В) доминирующей над государственной стратегией национальной безопасности.
4. Что из нижеперечисленного не является способом «утечки» капиталов:
 - А) челночная торговля;
 - Б) «импорт воздуха»;
 - В) завышение контрактных цен на импортные товары по сравнению с фактическими ценами;
 - Г) завышение контрактных цен на экспортные товары по сравнению с фактическими ценами.
5. Экономическая безопасность – это способность системы:
 - А) сохранять устойчивость по отношению к негативным внешним воздействиям;
 - Б) сохранять устойчивость по отношению к негативным внутренним воздействиям;
 - В) оставаться неизменной, т. е. не деградировать и не развиваться.
6. Деформация структуры российской экономики обусловлена:

А) усиление топливно-сырьевой направленности экономики;
Б) высокая конкурентоспособность продукции большинства отечественных предприятий;

В) рост внешнего долга России и связанное с этим увеличение расходов госбюджета на его погашение.

7. К угрозам экономической безопасности во внешнеэкономической сфере относятся:

А) незаконный вывоз подакцизных товаров;

Б) долларизация экономики;

В) рост экспорта.

8. Согласно Концепции национальной безопасности РФ, основной причиной возникновения угроз национальной безопасности России является кризисное состояние в этой сфере:

а) военной;

б) экономической;

в) энергетической;

г) экологической.

9. Экономическая безопасность- это такое:

а) состояние экономики, при котором обеспечивается стабильность экономических процессов на государственном уровне, эффективное управление, защита экономических интересов государства на международном уровне;

б) состояние экономики, при котором обеспечивается устойчивый экономический рост приоритетных отраслей промышленности, достаточное удовлетворение потребностей отдельных социальных слоев населения;

в) состояние экономики, при котором обеспечивается устойчивый экономический рост, достаточное удовлетворение общественных потребностей, эффективное управление, защита экономических интересов на национальном и международном уровнях;

г) состояние экономики, обеспечивающее достаточный уровень оборонного существования РФ, неуязвимость и независимость ее военных интересов по отношению к возможным внешним и внутренним угрозам и воздействиям.

10. К внутренним факторам, представляющим угрозу экономической безопасности, относятся:

а) сырьевая ориентация экспорта;

б) низкая конкурентоспособность экономики;

в) усиление импортной зависимости;

г) усиление зависимости от внешних инвестиций.

11. Первый шаг государства по обеспечению экономической безопасности:

а) разработка параметров и критериев экономической безопасности;

б) разработка концепции экономической безопасности;

в) мониторинг факторов, определяющих угрозы экономической безопасности;

г) разработка пороговых значений экономической безопасности.

12. Индекс Дали-Кобба:

а) индекс устойчивого экономического благосостояния, при его расчетах делаются поправки на издержки экологического характера, связанные с нерациональным природопользованием;

б) обобщающий показатель уровня экономического развития и уровня обеспечения экономической безопасности;

в) индекс устойчивого экономического роста;

г) обобщающий показатель уровня ВВП и уровня обеспечения экономической безопасности.

13. Раскрытие сущности понятия "экономическая безопасность" связано:

а) с пониманием угрозы безопасности;

б) с пониманием угрозы безопасности, исходящей от источников опасности;

- с) с пониманием источников опасности.
14. Экономическая безопасность подразделяется на следующие уровни:
- международная, национальная, локальная и частная;
 - глобальная, региональная, фирм и личности;
 - международная, региональная или отраслевая внутри страны.
15. По размеру и масштабам возможных негативных последствий опасности могут быть:
- международные, национальные, локальные;
 - глобальные и региональные в смысле регионов мира и частные;
 - международные, национальные, локальные и частные
16. К объектам экономической безопасности относятся: государство, его экономическая система и все его природные богатства, общество с его институтами, учреждениями, фирмами и личность. Так ли это?
- да;
 - нет.
17. Включает ли стратегия экономической безопасности характеристику, угроз экономической безопасности как совокупность условий и факторов, создающих опасность жизненно важным экономическим интересам личности, общества и государства?
- да, включая угрозы внутренние и внешние;
 - да, включая лишь угрозы внутренние;
 - нет.
18. Банки, биржи, фонды и страховые компании являются ли они субъектами экономической безопасности?
- да;
 - нет.
19. На чем базируется уровень экономической безопасности предприятия?
- на том, насколько службам данного предприятия удается предотвращать угрозы и иные воздействия на различные аспекты экономической безопасности предприятия;
 - на том, насколько службам данного предприятия удается предотвратить угрозы и устранить ущерб от них и от негативных воздействий на различные аспекты экономической безопасности предприятия;
 - на том, насколько службам данного предприятия удается предотвратить ущерб от негативных воздействий на различные аспекты экономической безопасности предприятия.
20. Представляют ли, в настоящее время, внутренние угрозы наибольшую опасность экономической безопасности предприятия?
- да;
 - нет.

Критерии и шкала оценки тестирования

Количество правильных ответов:

Менее 52% - «неудовлетворительно»

53-70% – «удовлетворительно»

71-85% – «хорошо»

86-100% – «отлично»

Типовые вопросы для устного опроса

- Аудит экономической безопасности предприятия
- Механизмы и методы снижения финансовых рисков на предприятиях
- Методы исследования экономической безопасности предприятия (региона)
- Характеристика показателей для оценки финансовых рисков на предприятии
- Преступления, посягающие на государственные финансы и финансовый контроль
- Спекулятивные операции на фондовом рынке как прогрессивно дестабилизирующий фактор.
- Стратегия обеспечения национальных интересов в денежно-кредитной сфере РФ.

8. Угрозы экономической безопасности со стороны валютной политики ЦБР.
9. Устойчивость банковской системы как системы составляющая экономической безопасности страны
10. Оценка влияния внутреннего и внешнего долга на финансовую безопасность страны
11. Политическая нестабильность и бегство капитала.
12. Вывоз (бегство) и ввоз капитала: сущность, масштабы и угрозы
13. Неэффективная налоговая система и бегство капитала.
14. Проблема бегства капитала в зарубежных странах.
15. Внешние заимствования государства как форма бегства капитала.
16. Финансовая безопасность в системе национальной экономической безопасности.
17. Концептуальные основы экономической безопасности банка
18. Правовые и организационные основы экономической безопасности банка
19. Техника обеспечения экономической безопасности банка
20. Защита от преступлений, посягающих на собственность банка
21. Система индикаторов для определения экономической безопасности предприятия (региона, государства)
22. Хищения денежных средств и иного имущества с использованием векселей
23. Защита от преступлений, посягающих на порядок функционирования банка
24. Организация противодействия отмыванию преступных доходов и финансированию терроризма
25. Информационное обеспечение экономической безопасности банка
26. Национальная экономика в условиях глобализации мирохозяйственных связей.
27. Защита национальных и финансовых интересов России в международных экономических и финансовых организациях.
28. Характеристика экономической безопасности физического лица на рынке кредитных ресурсов
29. Механизм поведения заемщика при просрочке платежа как обеспечение его экономической безопасности.
30. Финансовые и коммерческие вычисления для выработки критериев оценки инвестиционных проектов и финансовых активов
31. Особенности экономической безопасности заемщика при взаимодействии с микрофинансовыми организациями
32. Особенности экономической безопасности личности при пользовании кредитными картами
33. Государственная и судебная защита интересов заемщиков
34. Социальное страхование лиц как механизм минимизации финансовых рисков
35. Пенсионное страхование граждан как инструмент безопасного поведения.

Критерии и шкала оценки устного опроса

Оценка «отлично» выставляется студенту, если он раскрыл вопрос в полной мере на основе учебной, методической, дополнительной литературы, а также необходимых нормативно-правовых актов.

Оценка «хорошо» выставляется студенту, если он раскрыл вопрос в полной мере на основе только учебной литературы, а также необходимых нормативно-правовых актов.

Оценка «удовлетворительно» выставляется студенту, если он раскрыл вопрос лишь частично на основе только учебной литературы, сделав при этом ряд существенных ошибок.

Оценка «неудовлетворительно» выставляется студенту, если ответ по существу отсутствует, несмотря на наводящие вопросы преподавателя.

Типовые темы рефератов

Перечень тем приведен в п. 5.4. РП

Критерии и шкала оценки реферата.

Новизна текста:

- а) актуальность темы исследования;
- б) новизна и самостоятельность в постановке проблемы, формулирование нового аспекта известной проблемы в установлении новых связей (межпредметных, внутрипредметных, интеграционных);
- в) умение работать с исследованиями, литературой, систематизировать и структурировать материал;
- г) авторская позиция, самостоятельность оценок и суждений;
- д) стилевое единство текста.

Степень раскрытия сущности вопроса:

- а) соответствие плана теме реферата;
- б) соответствие содержания теме и плану реферата;
- в) полнота и глубина знаний по теме; _____
- г) обоснованность способов и методов работы с материалом;
- е) умение обобщать, делать выводы, сопоставлять различные точки зрения по одному вопросу (проблеме).

Обоснованность выбора источников:

- а) оценка использованной литературы: привлечены ли наиболее известные работы по теме исследования (в т.ч. журнальные публикации последних лет, последние статистические данные, сводки, справки и т.д.).

Соблюдение требований к оформлению:

- а) насколько верно оформлены ссылки на используемую литературу, список литературы;
- б) оценка грамотности и культуры изложения (в т.ч. орфографической, пунктуационной, стилистической культуры), владение терминологией;
- в) соблюдение требований к объёму реферата.

Оценка	Характеристики ответа и реферата студента
5 (отлично)	ставится, если выполнены все требования к написанию и защите реферата: обозначена проблема и обоснована её актуальность, сделан краткий анализ различных точек зрения на рассматриваемую проблему и логично изложена собственная позиция, сформулированы выводы, тема раскрыта полностью, выдержан объём, соблюдены требования к внешнему оформлению, даны правильные ответы на дополнительные вопросы.
4 (хорошо)	основные требования к реферату и его защите выполнены, но при этом допущены недочёты. В частности, имеются неточности в изложении материала; отсутствует логическая последовательность в суждениях; не выдержан объём работы; имеются упущения в оформлении; на дополнительные вопросы при защите даны неполные ответы.
3 (удовлетворительно)	имеются существенные отступления от требований к написанию и оформлению реферата. В частности: тема освещена частично; допущены фактические ошибки в содержании работы или при ответе на дополнительные вопросы; во время защиты отсутствует вывод.
2 (неудовлетворительно)	тема реферата не раскрыта, обнаруживается существенное непонимание проблемы.

Типовые темы для выполнения компьютерной презентации

1. Оценка уровня криминализации экономики России и ее влияния на безопасность государства.
2. Оценка состояния теневой экономики и ее влияния на экономическую безопасность страны.
3. Анализ и оценка нефтегазовых комплексов в экономическом развитии России.
4. Дифференциация уровней социально-экономического развития регионов России.

Критерии оценки презентации

Критерии оценивания:

1. Содержание презентации:
 - раскрытие темы
 - подача материала (обоснованность разделения на слайды)
 - наличие и обоснованность графического оформления (фотографий, схем, рисунков, диаграмм)
 - грамотность изложения
 - наличие интересной дополнительной информации по теме проекта
 - ссылки на источники информации (в т.ч. ресурсы Интернет)
2. Оформление презентации
 - единство дизайна всей презентации
 - обоснованность применяемого дизайна
 - единство стиля включаемых в презентацию рисунков
 - применение собственных (авторских) элементов оформления
 - оптимизация графики
3. Обоснованное использование эффектов мультимедиа: графики, анимации, видео, звука.
4. Навигация: наличие оглавления, кнопок перемещения по слайдам или гиперссылок.
5. Доклад на заданную тему с использованием презентации.

Оценка	Характеристики презентации
5 (отлично)	В презентации полностью и глубоко раскрыто наполнение (содержание) представляемой темы, четко определена структура презентации, отсутствуют фактические (содержательные), орфографические и стилистические ошибки. Представлен перечень источников, оформленный согласно общепринятым требованиям. Цветовые, шрифтовые решения, расположение текстов и схем в кадрах соответствуют требованиям реализации принципа наглядности в обучении.
4 (хорошо)	В презентации полностью раскрыто наполнение (содержание) представляемой темы; четко определена структура презентации; имеются незначительные фактические (содержательные) ошибки и орфографические и стилистические ошибки (не более трех). Представлен перечень источников, оформленный согласно общепринятым требованиям. Цветовые, шрифтовые решения, расположение текстов и схем в кадрах не в полной мере соответствуют требованиям реализации принципа наглядности в обучении.
3 (удовлетворительно)	В презентации не полностью раскрыто наполнение (содержание) представляемой темы; четко определена структура презентации; имеются незначительные фактические (содержательные) ошибки и орфографические и стилистические ошибки (не более трех). Представлен перечень источников, однако оформление не соответствует общепринятым требованиям. Цветовые, шрифтовые решения, расположение текстов и схем в кадрах не в полной мере

	соответствуют требованиям реализации принципа наглядности в обучении.
2 (неудовлетворительно)	В презентации не раскрыто наполнение (содержание) представляемой темы; не четко определена структура ресурса; имеются фактические (содержательные) ошибки и орфографические и стилистические ошибки. Представлен перечень источников, однако оформление не соответствует общепринятым требованиям. Цветовые, шрифтовые решения, расположение текстов и схем в кадрах не соответствуют требованиям реализации принципа наглядности в обучении.

Типовые практические задания (задачи, кейсы)

Ситуация 1. Выполнить диагностику экономической безопасности предприятия на основе финансовых показателей. Рассчитать:

- рентабельность совокупного капитал;
- рентабельность собственного капитала;
- валовая рентабельность продаж;
- операционная рентабельность продаж;
- чистая рентабельность продаж;
- валовая рентабельность производства;
- чистая рентабельность производства.

Исходные данные для расчета показателей рентабельности предприятия:

Показатели	2018 г.	2019 г.	2020 г.	2021 г.	2022 г.
1. Собственный капитал, тыс. ден. ед.	8375,7	9706,0	9993,0	9236,4	8507,1
2. Баланс, тыс. ден. ед.	9117,5	10131,0	10526,8	9517,6	10354,1
3. Чистый доход от реализации продукции, тыс. ден. ед.	13104,1	3033,6	7856,8	8531,8	14135,9
4. Себестоимость реализованной продукции, тыс. ден. ед.	8360,5	9155,0	5947,8	6730,2	10865,4
5. Валовая прибыль, тыс. ден. ед.	4743,6	3878,6	1190,9	1801,6	3270,5
6. Прибыль от операционной деятельности, тыс. ден. ед.	3771,3	2352,2	558,7	420,7	282,5
7. Прибыль от обычной деятельности, тыс. ден. ед.	3611,5	1871,5	433,2	335,8	31,1
8. Чистая прибыль, тыс. ден. ед.	2337,7	1310,7	309,0	54,4	8,7

Ситуация 2. Экономика страны характеризуется следующими данными:

1. Потребительские расходы домохозяйств – 400 000
2. Чистые инвестиции – 30 000
3. Амортизация – 50 000
4. Государственные закупки товаров и услуг – 70 000
5. Экспорт – 35 000
6. Импорт – 25 000
7. Косвенные налоги на бизнес – 9000

Определите все возможные макроэкономические показатели.

Ситуация 3. В 2010 году правительство утвердило и опубликовало стандарты

Критерии и шкала оценки выполнения практических заданий (решения задач, кейсов)

Оценка «отлично» выставляется студенту, если он самостоятельно и правильно выполнил практическое задание (решил учебно-профессиональную задачу, кейс), уверенно,

логично, последовательно и аргументировано излагал свое решение, используя понятия профессиональной сферы.

Оценка «хорошо» выставляется студенту, если он самостоятельно и в основном выполнил практическое задание (решил учебно-профессиональную задачу, кейс), уверенно, логично, последовательно и аргументировано излагал свое решение, используя понятия профессиональной сферы.

Оценка «удовлетворительно» выставляется студенту, если он в основном выполнил практическое задание (решил учебно-профессиональную задачу, кейс), допустил несущественные ошибки, слабо аргументировал свое решение, не используя в понятия профессиональной сферы.

Оценка «неудовлетворительно» выставляется студенту, если он не выполнил практическое задание (не решил учебно-профессиональную задачу, не выполнил кейс) или выполнил (решил) с грубыми ошибками.

Типовые задания для промежуточной аттестации

Типовые задания для зачета совпадают с типовыми заданиями для текущего контроля успеваемости.

Перечень типовых контрольных вопросов к диф. зачету.

- 1 Сущность категории «безопасность».
- 2 Система национальной безопасности Российской Федерации и основополагающие документы ее обеспечения.
- 3 Основные положения Стратегии национальной безопасности Российской Федерации.
- 4 Понятие и виды экономической безопасности.
- 5 Угрозы экономической безопасности.
- 6 Критерии и показатели экономической безопасности.
- 7 Правовые основы обеспечения экономической безопасности Российской Федерации.
- 8 Методологические основы обеспечения экономической безопасности в реальном секторе экономики.
- 9 Экономические патологии российской экономики и их влияние на экономическую безопасность.
- 10 Нарушение цикличности воспроизводства в реальном секторе экономики.
- 11 Инновационное развитие экономики России и инвестиционная безопасность.
- 12 Энергетическая и сырьевая безопасность.
- 13 Транспортный фактор экономической безопасности.
- 14 Агропромышленный комплекс и обеспечение продовольственной безопасности.
- 15 Конкурентоспособность, открытость и безопасность российской экономики.
- 16 Теневая экономика как угроза экономической безопасности страны.
- 17 Развитие теневого сектора в экономике России.
- 18 Социально-экономические последствия теневой экономической деятельности.
- 19 Оценка масштабов теневой экономики.
- 20 Нормативно-правовые аспекты борьбы с криминализацией экономики.
- 21 Коррупция как угроза экономической безопасности.
- 22 Понятие финансовой безопасности.
- 23 Роль финансовой системы в национальной экономической безопасности страны.
- 24 Основные индикаторы финансовой безопасности.
- 25 Устойчивость фондового рынка и экономическая безопасность.
- 26 Рынок внутреннего долга и обеспечение экономической безопасности.
- 27 Налоги как фактор экономической и финансовой безопасности.
- 28 Экономическая безопасность и конвертируемость национальной валюты.
- 29 Бегство капитала: масштабы и меры противодействия.
- 30 Основные ориентиры формирования долгосрочной национальной финансовой стратегии.
- 31 Регионализация экономики и экономическое районирование страны.

- 32 Дифференциация регионов по уровню социально-экономического развития.
- 33 Систематизация угроз в социально-экономическом развитии регионов.
- 34 Критерии оценки уровня безопасности и кризисных ситуаций в регионе.
- 35 Приоритетные задачи государственной региональной политики и государственное регулирование развития регионов.
- 36 Систематизация и оценка угроз в социальной сфере.
- 37 Безработица как социальный индикатор национальной экономической безопасности.
- 38 Бедность как угроза экономической безопасности.
- 39 Демографический кризис в современной России и обеспечение социально-экономической безопасности.
- 40 Понятие «экологическая безопасность».
- 41 Правовые отношения в области экологии. Киотский протокол.
- 42 Методы экономического регулирования охраны окружающей среды.
- 43 Особенности мониторинга окружающей среды.
- 44 Экономическое регулирование природопользования.
- 45 Основы организации диагностики и мониторинга экономической безопасности.
- 46 Информационное обеспечение мониторинга экономической безопасности.
- 47 Организационные аспекты диагностики и мониторинга экономической безопасности.
- 48 Механизм защиты национальных интересов страны в области экономики.
- 49 Использование индикаторов экономической безопасности при определении направлений социально-экономического развития страны.
- 50 Порядок и методы использования пороговых значений при разработке прогнозов социально-экономического развития.
- 51 Место и роль субъектов хозяйствования в системе экономической безопасности.
- 52 Среда функционирования субъектов хозяйствования.
- 53 Понятие экономической безопасности организации и принципы обеспечения.
- 54 Основные угрозы экономической безопасности организации.
- 55 Система экономической безопасности организации.
- 56 Организационно-экономический механизм обеспечения экономической безопасности субъектов хозяйствования.
- 57 Правовой статус службы безопасности организации.
- 58 Основные функции службы безопасности.
- 59 Создание службы безопасности организации.
- 60 Структура и деятельность службы безопасности организации.
- 61 Управление службой безопасности организации и совершенствование ее деятельности.
- 62 Коммерческая информация и коммерческая тайна.
- 63 Разработка перечня сведений, составляющих коммерческую тайну организации.
- 64 Методы определения коммерческой тайны организации.
- 65 Защита коммерческой тайны организации.
- 66 Ответственность за разглашение коммерческой тайны и возмещение убытков, вызванных разглашением сведений, относящихся к коммерческой тайне.
- 67 Анализ финансово-хозяйственной деятельности организации с точки зрения обеспечения ее экономической безопасности.
- 68 Диагностика кризисных ситуаций в организации.
- 69 Управление экономическим и финансовым состоянием организации.
- 70 Экономическая безопасность организации в ситуациях риска.
- 71 Методы исследования экономической безопасности предприятия (региона)
- 72 Система индикаторов для определения экономической безопасности предприятия (региона, государства)

Типовые ситуационные задачи для диф. зачета

Задание .1. Фабрика, производящая пищевые полуфабрикаты, выпускает блинчики со следующими видами начинки: ягодная и творожная. В данной ниже таблице приведены себестоимость и отпускная цена, а также производственные возможности фабрики по каждому виду продукта при полной загрузке всех мощностей только данным видом продукта.

Вид начинки	Себестоимость (за 1 тонну)	Отпускная цена (за 1 тонну)	Производственные возможности
ягоды	70 тыс. руб.	100 тыс. руб.	90 (тонн в мес.)
творог	100 тыс. руб.	135 тыс. руб.	75 (тонн в мес.)

Для выполнения условий ассортиментности, которые предъявляются торговыми сетями, продукции каждого вида должно быть выпущено не менее 15 тонн. Предполагая, что вся продукция фабрики находит спрос (реализуется без остатка), найдите максимально возможную прибыль, которую может получить фабрика от производства блинчиков за 1 месяц. Задание 2. По данным официальной статистики, представьте схематично динамику доходов, расходов бюджета РФ, дефицита (профицита) за последние 5 лет.

Задание .3. По данным таблицы 1, на основе корреляционного анализа, определите взаимосвязь ставки рефинансирования, инфляции и денежной массы (без учета и с учетом временного лага). Как полученные результаты могут быть использованы для стимулирования экономического роста, уменьшения инфляционного давления на экономику, укрепления финансовой безопасности?

Период	Среднегодовое значение показателя инфляции, %	Среднее значение ставки рефинансирования, %	Средняя денежная масса (M2), млрд руб.
1	2	3	4
1 квартал 2009	10,83	12	4 467,26
2 квартал 2009	9,4	11,97	4 920,75
3 квартал 2009	9,47	11,5	5 524,21
4 квартал 2009	9,07	10,62	6 038,44
1 квартал 2010	7,73	10,15	6 310,88
2 квартал 2010	7,97	10,43	7 710,11
3 квартал 2010	8,9	10	8 314,04
4 квартал 2010	11,4	10	8 992,01
1 квартал 2011	12,87	10,16	9 830,68
2 квартал 2011	14,83	10,48	10 109,38
3 квартал 2011	14,9	10,97	10 762,44
4 квартал 2011	13,77	11,89	10 169,95
1 квартал 2012	13,77	13	9 203,61
2 квартал 2012	12,47	12,21	9 459,14
3 квартал 2012	11,43	10,87	9 957,81
4 квартал 2012	9,2	9,44	10 693,10
1 квартал 2013	7,23	8,64	11 686,00
2 квартал 2013	5,93	7,99	12 460,58
3 квартал 2013	6,2	7,75	13 135,91
4 квартал 2013	8,13	7,75	13 917,60
1 квартал 2014			
2 квартал 2014			

3 квартал 2014			
4 квартал 2014			
1 квартал 2015			
2 квартал 2015			
3 квартал 2015			
4 квартал 2015			
1 квартал 2016			
2 квартал 2016			
3 квартал 2016			
4 квартал 2016			
1 квартал 2017			
2 квартал 2017			
3 квартал 2017			
4 квартал 2017			
1 квартал 2018			
2 квартал 2018			
3 квартал 2018			
4 квартал 2018			
1 квартал 2019			
2 квартал 2019			
3 квартал 2019			
4 квартал 2019			
1 квартал 2020			
2 квартал 2020			
3 квартал 2020			
4 квартал 2020			

Критерии и шкала оценки дифференцированного зачета

Оценка «отлично» выставляется студенту, если знания отличаются глубиной и содержательностью, дается полный исчерпывающий ответ, как на основные вопросы билета, так и на дополнительные; студент свободно владеет научной терминологией; ответ студента структурирован; логично и доказательно раскрывает проблему, предложенную в билете; ответ характеризуется глубиной, полнотой и не содержит фактических ошибок; ответ иллюстрируется примерами, в том числе из собственной практики; студент демонстрирует умение аргументировано вести диалог и научную дискуссию; правильно выполнил ситуационное задание.

Оценка «хорошо» выставляется студенту, если знания имеют достаточный содержательный уровень, однако отличаются слабой структурированностью; содержание билета раскрывается, но имеются неточности при ответе на дополнительные вопросы; имеющиеся в ответе несущественные фактические ошибки, студент способен исправить самостоятельно, благодаря наводящему вопросу; недостаточно раскрыта проблема по одному из вопросов билета; недостаточно логично изложен вопрос; ответ прозвучал недостаточно уверенно; студент не смог продемонстрировать способность к интеграции теоретических знаний и практики, допустил несущественную ошибку при выполнении ситуационного задания.

Оценка «удовлетворительно» выставляется студенту, если содержание билета раскрыто слабо, знания имеют фрагментарный характер, отличаются поверхностностью и малой содержательностью, имеются неточности при ответе на основные вопросы билета; программные материалы в основном излагаются, но допущены фактические ошибки; студент не может обосновать закономерности и принципы, объяснить факты; студент не может

привести пример для иллюстрации теоретического положения; у студента отсутствует понимание излагаемого материала, материал слабо структурирован; у студента отсутствуют представления о межпредметных связях, допустил существенную ошибку при выполнении ситуационного задания.

Оценка «неудовлетворительно» выставляется студенту, если обнаружено незнание или непонимание студентом предмета изучения дисциплины; содержание вопросов билета не раскрыто, допускаются существенные фактические ошибки, которые студент не может исправить самостоятельно; на большую часть дополнительных вопросов по содержанию экзамена студент затрудняется дать ответ или не дает верных ответов, не выполнил ситуационное задание.

8. УЧЕБНО-МЕТОДИЧЕСКОЕ И ИНФОРМАЦИОННОЕ ОБЕСПЕЧЕНИЕ ДИСЦИПЛИНЫ

8.1. Основная литература

1. Лихолетов, В. В. Стратегические аспекты экономической безопасности : учебник для вузов / В. В. Лихолетов. — 2-е изд. — Москва : Издательство Юрайт, 2025. — 201 с. — (Высшее образование). — ISBN 978-5-534-13505-3. — Текст : электронный // Образовательная платформа Юрайт [сайт]. — URL: <https://urait.ru/bcode/567421>

2. Уразгалиев, В. Ш. Финансовая безопасность : учебник для вузов / В. Ш. Уразгалиев. — 2-е изд., перераб. и доп. — Москва : Издательство Юрайт, 2026. — 228 с. — (Высшее образование). — ISBN 978-5-534-18889-9. — Текст : электронный // Образовательная платформа Юрайт [сайт]. — URL: <https://urait.ru/bcode/589712>

3. Анищенко, Е. В. Финансовая безопасность и финансовый суверенитет Российской Федерации: теория, методология, практика : учебник для вузов / Е. В. Анищенко. — Москва : Издательство Юрайт, 2026. — 386 с. — (Высшее образование). — ISBN 978-5-534-19617-7. — Текст : электронный // Образовательная платформа Юрайт [сайт]. — URL: <https://urait.ru/bcode/589844>

8.2. Дополнительная литература

1. Сергеев, А. А. Экономическая безопасность предприятия : учебник и практикум для вузов / А. А. Сергеев. — 3-е изд. — Москва : Издательство Юрайт, 2026. — 275 с. — (Высшее образование). — ISBN 978-5-534-14436-9. — Текст : электронный // Образовательная платформа Юрайт [сайт]. — URL: <https://urait.ru/bcode/586648>

2. Пименов, Н. А. Управление финансовыми рисками в системе экономической безопасности : учебник и практикум для вузов / Н. А. Пименов. — 3-е изд., перераб. и доп. — Москва : Издательство Юрайт, 2026. — 353 с. — (Высшее образование). — ISBN 978-5-534-16342-1. — Текст : электронный // Образовательная платформа Юрайт [сайт]. — URL: <https://urait.ru/bcode/582946>

3. Безопасность предпринимательской деятельности : учебник для вузов / В. Л. Шульц, А. В. Юрченко, Н. А. Волобуев, С. К. Кузнецов; под редакцией В. Л. Шульца. — 3-е изд., перераб. и доп. — Москва : Издательство Юрайт, 2026. — 563 с. — (Высшее образование). — ISBN 978-5-534-18863-9. — Текст : электронный // Образовательная платформа Юрайт [сайт]. — URL: <https://urait.ru/bcode/587961>



8.3. Программное обеспечение

1. Пакет программ MicrosoftOffice (лицензионное)
2. Microsoft Windows (лицензионное)
3. 7zip (свободно распространяемое, отечественное)

4. Антивирус (лицензионное, отечественное)

8.4. Профессиональные базы данных

1. База данных «Корпоративный менеджмент. Библиотека управления» www.cfin.ru
2. База данных банковских, страховых, телекоммуникационных и инвестиционных рынков, <http://www.banki.ru/>

8.5. Информационные справочные системы.

1. Информационно-правовая система «Консультант Плюс», <http://www.consultant.ru/>
2. Справочно-правовая система «Законодательство России»
http://pravo.gov.ru/proxy/ips/?start_search&fattrib=1

8.6. Интернет-ресурсы

1. Портал «Бухгалтерский учет. Налоги. Аудит» <https://www.audit-it.ru/>
2. Информационный ресурс «Projectimo.ru» <http://projectimo.ru/>
3. Информационный ресурс «Экономика и финансы» <http://www.finansy.ru/>
4. Портал по налогообложению и бухгалтерскому учету «Главбух»
<https://www.glavbukh.ru/>

Периодические издания:

1. Лидерство и менеджмент : журнал / Первое экономическое издательство. – 2014. – Москва, 2014–2026. – ISSN 2410-1664. – Текст : электронный. – URL: <https://leconomic.ru/journals/lim>
2. Финансовая культура : научно-практический журнал / учредитель Банк России. – Москва, 2020–2026. – ISSN 2949-4694. – Текст : электронный. – URL: <https://fincult.info/>

8.7. Методические указания по освоению дисциплины

Методические указания для подготовки к лекции

Аудиторные занятия планируются в рамках такой образовательной технологии, как проблемно-ориентированный подход с учетом профессиональных и личностных особенностей обучающихся. Это позволяет учитывать исходный уровень знаний обучающихся, а также существующие технические возможности обучения.

Методологической основой преподавания дисциплины являются научность и объективность.

Лекция является первым шагом подготовки студентов к занятиям семинарского типа. Проблемы, поставленные в ней, на занятии семинарского типа приобретают конкретное выражение и решение.

Преподаватель на вводной лекции определяет структуру дисциплины, поясняет цели и задачи изучения дисциплины, формулирует основные вопросы и требования к результатам освоения. При проведении лекций, как правило, выделяются основные понятия и определения.

На первом занятии преподаватель доводит до обучающихся требования к текущей и промежуточной аттестации, порядок работы в аудитории и нацеливает их на проведение самостоятельной работы с учетом количества часов, отведенных на нее учебным планом и рабочей программой по дисциплине (п. 5.5).

Рекомендуя литературу для самостоятельного изучения, преподаватель поясняет, каким образом максимально использовать возможности, предлагаемые библиотекой АНО ВО СКСИ, в том числе ее электронными ресурсами, а также сделает акцент на привлечение ресурсов сети Интернет и профессиональных баз данных для изучения дисциплины.

Выбор методов и форм обучения по дисциплине определяется:

– общими целями образования, воспитания, развития и психологической подготовки обучающихся;

- особенностями учебной дисциплины и спецификой ее требований к отбору дидактических методов;
- целями, задачами и содержанием материала конкретного занятия;
- временем, отведенным на изучение того или иного материала;
- уровнем подготовленности обучающихся;
- уровнем материальной оснащенности, наличием оборудования, наглядных пособий, технических средств.

Лекции дают обучающимся систематизированные знания по дисциплине, концентрируют их внимание на наиболее сложных и важных вопросах.

Лекции обычно излагаются в традиционном или в проблемном стиле. Проблемный стиль позволяет стимулировать активную познавательную деятельность обучающихся и их интерес к дисциплине, формировать творческое мышление, прибегать к противопоставлениям и сравнениям, делать обобщения, активизировать внимание обучающихся путем постановки проблемных вопросов, поощрять дискуссию. Во время лекционных занятий рекомендуется вести конспектирование учебного материала, обращать внимание на формулировки и категории, раскрывающие суть того или иного явления или процессов, выводы и практические рекомендации.

В конце лекции делаются выводы и определяются задачи на самостоятельную работу. В случае недопонимания какой-либо части предмета следует задать вопрос в установленном порядке преподавателю.

Конспект – это систематизированное, логичное изложение материала источника. Различаются четыре типа конспектов:

План-конспект – это развернутый детализированный план, в котором достаточно подробные записи приводятся по тем пунктам плана, которые нуждаются в пояснении.

Текстуальный конспект – это воспроизведение наиболее важных положений и фактов источника.

Свободный конспект – это четко и кратко сформулированные (изложенные) основные положения в результате глубокого осмысливания материала. В нем могут присутствовать выписки, цитаты, тезисы; часть материала может быть представлена планом.

Тематический конспект – составляется на основе изучения ряда источников и дает более или менее исчерпывающий ответ по какой-то схеме (вопросу).

Подготовленный конспект и рекомендуемая литература используются при подготовке к занятиям семинарского типа. Подготовка сводится к внимательному прочтению учебного материала, к решению примеров, задач, к ответам на вопросы. Примеры, задачи, вопросы по теме являются средством самоконтроля.

Методические указания для подготовки к занятиям семинарского типа

Основное назначение занятий семинарского типа заключается в закреплении полученных теоретических знаний. Для этого студентам предлагаются теоретические вопросы для обсуждения (если это семинарское занятие) и задания для практического решения (если это практическое занятие). Кроме того, участие в практических занятиях предполагает отработку и закрепление студентами навыков работы с информацией, взаимодействия с коллегами и профессиональных навыков (участия в публичных выступлениях, ведения дискуссий и т.п.).

При подготовке к занятиям семинарского типа можно выделить 2 этапа: организационный; закрепление и углубление теоретических знаний.

На первом этапе студент планирует свою самостоятельную работу, которая включает: уяснение задания на самостоятельную работу; подбор рекомендованной литературы; составление плана работы, в котором определяются основные пункты предстоящей подготовки.

Составление плана дисциплинирует и повышает организованность в работе.

Второй этап включает непосредственную подготовку студента к занятию.

Начинать надо с изучения рекомендованной литературы (основной и дополнительной). Необходимо помнить, что на лекции обычно рассматривается не весь материал, а только его наиболее важная и сложная часть, требующая пояснений преподавателя в контексте контактной работы со студентами. Остальная его часть восполняется в процессе самостоятельной работы. Перечень теоретических вопросов по каждой теме, на которые студенты должны обратить особое внимание, определяется преподавателем, ведущим соответствующее занятие, и заранее доводится до сведения обучающихся.

Задачи, практические задания, представленные по дисциплине, имеют практико-ориентированную направленность.

Решение задачи может быть представлено в письменной или устной форме. В случае вариативности решения задачи следует обосновать все возможные варианты решения.

В связи с этим работа с рекомендованной литературой обязательна. Особое внимание при этом необходимо обратить на содержание основных положений и выводов, объяснение явлений и фактов, уяснение практического приложения рассматриваемых теоретических вопросов. В процессе этой работы студент должен стремиться понять и запомнить основные положения рассматриваемого материала, примеры, поясняющие его, разобраться в иллюстративном материале, задачах.

Заканчивать подготовку следует составлением плана (перечня основных пунктов) по изучаемому материалу (вопросу). Такой план позволяет составить концентрированное, сжатое представление по изучаемым вопросам и структурировать изученный материал.

В структуре занятий семинарского типа традиционно выделяют следующие этапы: 1) организационный этап, контроль исходного уровня знаний (обсуждение вопросов, возникших у студентов при подготовке к занятию; 2) исходный контроль (тесты, опрос, проверка письменных домашних заданий и т.д.), коррекция знаний студентов; 3) обучающий этап (предъявление алгоритма решения заданий, инструкций по выполнению заданий, выполнения методик и др.); 4) самостоятельная работа студентов на занятии; 5) контроль конечного уровня усвоения знаний; 6) заключительный этап.

На занятиях семинарского типа могут применяться следующие формы работы: фронтальная - все студенты выполняют одну и ту же работу; групповая - одна и та же работа выполняется группами из 2-5 человек; индивидуальная - каждый студент выполняет индивидуальное задание.

Форма занятий семинарского типа: 1) традиционная путем теоретического обсуждения спорных вопросов темы путем проведения устного опроса студентов; 2) интерактивная (техника «мозгового штурма», работа в малых группах и пр.).

Техника «мозгового штурма»

В целях погружения студентов в тему используется техника «мозгового штурма» по наиболее дискуссионному вопросу темы, не имеющему однозначного решения. Цель проведения мозгового штурма в начале занятия заключается в вовлечении в процесс обучения всех слушателей аудитории и активизации их мыслительной деятельности, диагностировании опыта и знаний студентов.

В результате участия в мозговом штурме студентами отрабатываются навыки получения и работы с информацией (в частности, студентами осуществляется анализ полученных ответов, выделение сведений, имеющих и не имеющих отношение к обсуждаемой проблеме, обнаружение существующих проблем и пробелов, проводится классификация сведений по различным основаниям), а также навыки взаимодействия с коллегами (студентами) предоставляется возможность оценить собственную точку зрения и услышать позиции других обучающихся). Продолжительность – 15-20 минут.

Работа в малых группах

Работа в малых группах используется для коллективного поиска правильного варианта или нескольких вариантов предложенных к данной теме блоков вопросов, заданий. С этой целью преподавателем студенты разбиваются на малые рабочие группы в составе не более 3 человек и им предлагаются для обсуждения и решения проблемы. По окончании работы в

малой группе студенты презентуют полученные результаты и обсуждают их с другими студентами в формате комментирования либо дискуссии. В результате участия в работе в малых группах студентами отрабатываются навыки получения, обмена и работы с информацией, а также профессионально значимые навыки взаимодействия с другими лицами в форме сотрудничества, активного слушания, выработки общего решения и др. Продолжительность – 1-1,5 часа.

В течение занятия студенту необходимо выполнить задания, выданные преподавателем, выполнение которых зачитывается, как текущая работа студента. Для усиления профессиональной направленности занятий семинарского типа возможно проведение бинарных занятий, построенных на основе межпредметных связей. На таких занятиях результаты практических заданий, полученных по одной дисциплине, являются основой для их выполнения по другой дисциплине.

Методические указания для выполнения самостоятельной работы

Задачи самостоятельной внеаудиторной работы студентов заключаются в продолжении изучения теоретического материала дисциплины и в развитии навыков самостоятельного анализа литературы.

Самостоятельное теоретическое обучение предполагает освоение студентом во внеаудиторное время рекомендуемой преподавателем основной и дополнительной литературы. С этой целью студентам рекомендуется постоянно знакомиться с классическими теоретическими источниками по темам дисциплины, а также с новинками литературы, статьями в периодических изданиях, справочных правовых системах.

Для лучшего понимания материала целесообразно осуществлять его конспектирование с возможным последующим его обсуждением на занятии семинарского типа, на научных семинарах и в индивидуальных консультациях с преподавателем. Формы конспектирования материала могут быть различными.

Формами контроля за самостоятельным теоретическим обучением являются теоретические опросы, которые осуществляются преподавателем на занятиях семинарского типа в устной форме, преследующие цель проверки знаний студентов по основным понятиям и терминам по теме дисциплины. В случае представления студентом выполненного им в письменном виде конспекта по предложенным вопросам темы, возможна его защита на занятии семинарского типа или в индивидуальном порядке.

Решение задач осуществляется студентами самостоятельно, результаты решения задач представляются на занятии семинарского типа в устной форме, письменной форме, в формате работы в малых группах, участия в дискуссиях.

В связи с тем, что работа с задачами осуществляется во внеаудиторное время, студент может пользоваться любыми источниками и должен представить развернутое, аргументированное решение каждой задачи.

Ключевую роль в планировании индивидуальной траектории обучения по дисциплине играет *опережающая самостоятельная работа* (ОПС). Такой тип обучения предлагается в замену традиционной репродуктивной самостоятельной работе (самостоятельное повторение учебного материала и рассмотренных на занятиях алгоритмов действий, выполнение по ним аналогичных заданий). ОПС предполагает следующие виды самостоятельных работ: познавательного-поискового характера самостоятельная работа, предполагающая подготовку докладов, выступлений на занятиях семинарского типа, подбор литературы по конкретной проблеме, написание рефератов и др.; творческая самостоятельная работа, к которой можно отнести выполнение специальных творческих и нестандартных заданий.

Задача преподавателя на этапе планирования самостоятельной работы – организовать ее таким образом, чтобы максимально учесть индивидуальные способности каждого обучающегося, развить в нем познавательную потребность и готовность к выполнению самостоятельных работ все более высокого уровня. Студенты, приступая к изучению тем, должны применить свои навыки работы с библиографическими источниками и

рекомендуемой литературой, умение четко формулировать свою собственную точку зрения и навыки ведения научных дискуссий. Все подготовленные и представленные тексты должны являться результатом самостоятельной информационно-аналитической работы студентов. На их основе студенты готовят материалы для выступлений в ходе практических занятий.

Методические указания по подготовке к тестированию

Выполнение тестовых заданий предоставляет студентам возможность самостоятельно контролировать уровень своих знаний, обнаруживать пробелы в знаниях и принимать меры по их ликвидации. Форма изложения тестовых заданий позволяет закрепить и восстановить в памяти пройденный материал. Для формирования заданий использована как закрытая, так и открытая форма. У студента есть возможность выбора правильного ответа или нескольких правильных ответов из числа предложенных вариантов. Для выполнения тестовых заданий студенты должны изучить лекционный материал по теме, соответствующие разделы учебников, учебных пособий и других источников.

Если какие-то вопросы вынесены преподавателем на самостоятельное изучение, следует обратиться к учебной литературе, рекомендованной преподавателем в качестве источника сведений.

Методические рекомендации по подготовке и оформлению реферата

Реферативной работой является обзор литературы по исследуемой тематике. Реферат представляет собой один из этапов научно-исследовательской работы, основными задачами которой является:

1. Углубление теоретических знаний.
2. Развитие у студентов способностей обобщать и анализировать результаты, умения работать со специальной литературой.
3. Закрепление и развитие умений и навыков, творческого переноса изученной теории для решения практических задач.
4. Владение фундаментальными основами будущей профессии.

В обязанности студента при подготовке реферата входит:

- посещение консультаций своего руководителя;
- самостоятельное изучение рекомендованной литературы и закрепление навыков работы с литературными источниками;
- овладение навыками анализа и обобщения собранного литературного материала;
- овладение научной логикой реферата, понимания цели, задач, объекта и предмета исследования, используемых методов и приемов;
- совершенствование умения грамотно, литературным языком излагать результаты и делать самостоятельные выводы;
- оформление работы в соответствии с требованиями эстетики, нормами орфографии и общими правилами литературно-графического оформления;
- регулярный отчет перед своим научным руководителем о выполнении запланированных этапов работы, информирование о полученных промежуточных результатах;
- строгое соблюдение намеченных сроков завершения этапов работы, своевременное представление ее руководителю.

Выбор темы студентами осуществляется по предлагаемой примерной тематике рефератов, которая соответствует рабочей программе и учитывает специфику учебного заведения. Вместе с тем студенту предоставляется право взять иную тему, которая является начальным этапом или продолжением его практической научно-исследовательской работы, учитывает его личные интересы и склонности, способности, а также уровень теоретических знаний и профессиональной практической подготовки и дает возможность творчески подойти к ее разработке.

Самостоятельно выбирая тему, студенту необходимо учесть следующие

обстоятельства.

Во-первых, тема работы должна быть актуальной. Значимым признаком актуальности темы является ее отношение к проблемам, над которыми в настоящее время активно работают ученые.

Во-вторых, тема работы должна иметь выход на решение практических экономических задач.

В-третьих, тема работы должна иметь ясно очерченные границы - четко выделенные задачи и предмет исследования. Чрезмерно обширная тема не позволяет изучать проблему углубленно. Это часто приводит к обилию случайно привлекаемого теоретического материала и в конечном итоге к поверхностному освещению исследуемой проблемы.

Знание и понимание названных положений поможет правильно выбрать конкретную тему реферата, а также в известной мере предопределяет успешность ее выполнения.

Выбранная тема обязательно утверждается руководителем.

Сбор и обработка учебного материала

Подготовка реферата начинается с анализа литературных источников. Для того чтобы иметь полное представление об избранной теме, целесообразно изучить соответствующую главу (главы) учебника. Затем следует приступить к глубокому изучению литературы и материала периодических изданий.

Подготовка реферата предполагает самостоятельный поиск студентом литературных источников по выбранной теме. Поэтому работа в библиотечных каталогах, поиск нужных статей в подшивках журналов и газет являются важнейшим составным элементом написания реферата. Результатом такого поиска должен стать список литературы по исследуемой теме, дополняющий и расширяющий основную литературу, рекомендованную научным руководителем.

При собеседовании или защите реферата студент должен показать знание не менее 5-10 литературных источников, корректно и обоснованно представленных в списке использованной литературы. Следует помнить, что чтение, специальное изучение литературы нельзя превращать в механическое накапливание знаний. Совершенно недопустимо, если чтение сопровождается простым переписыванием учебника, брошюр, монографий или статей из журналов.

Одновременно с изучением литературы следует подбирать примеры из практики для иллюстрации теоретических положений.

Составление плана

После выбора темы и анализа рекомендованных литературных источников необходимо составить примерный план, то есть обозначить основные направления предстоящей деятельности.

План работы - это перечень разделов, параграфов или пунктов, составленный в той последовательности, в какой они даны в реферате.

Намеченный план работы целесообразно обсудить с научным руководителем. Это позволит избрать наиболее оптимальный путь выполнения работы, даст возможность сосредоточить усилия на основных наиболее важных ее элементах, избежать перегруженности второстепенным для избранной темы материалом.

Структура работы

Реферат должен содержать несколько логических частей, расположенных в определенной последовательности и иметь определенное оформление. *Титульный лист. Содержание. Введение. Основная часть. Заключение. Список используемых источников.*

Содержание представляет собой структуру работы с указанием начала каждого раздела.

Введение является вступительным разделом работы, в нем определяются: цель работы; объект или предмет исследования; методы достижения цели; задачи, которые

ставит студент; степень изученности проблемы как у нас в России, так и за рубежом. Здесь также дается краткое обоснование, почему выбранная тема действительно значима и актуальна с точки зрения будущей профессиональной деятельности студента.

Основная часть.

Содержание основной части должно раскрыть цели и соответствовать названию темы. Выполняется она на основании изучения литературы, проведения разнообразных исследований, обобщении своего личного опыта.

Основная часть разделяется на 2-4 раздела (главы), примерно равных по объему. Раздел - это законченная мысль с выводом, выводы могут быть выделены в конце раздела красной строкой или словом "выводы".

Конкретное содержание каждого из разделов обуславливается особенностями темы и представлениями студента о расположении наработанного материала.

Для лучшего объяснения материала необходимо приводить практические примеры, использовать цифровые данные, таблицы, схемы, диаграммы и другой аналитический материал.

Заключение

В заключении подводятся итоги выполненной работы. Здесь необходимо описать, что было сделано и к каким выводам вы пришли, чтобы достигнуть, поставленную во "Введении" цель. Выводы могут подтверждать или опровергать справедливость той или иной теории, которую исследовал автор, устанавливать определенные связи и зависимости, констатировать факты, содержать обобщения или практические рекомендации. Постарайтесь также оценить, какие факторы вы не учли на первых этапах подготовки работы, что и как можно в будущем сделать иначе и т.д.

Список используемых источников

Для выполнения работы необходимо изучить специальную литературу, каталоги, справочники, газетные и журнальные статьи, сборники и монографии. Оформляя список литературы, важно не просто перечислить названия книг и статей, взятых из каталогов библиотек или из имеющихся во многих книгах списках литературы. Здесь необходимо указать те источники, с которыми слушателю довелось поработать, из которых было что-то взято в свою работу или, напротив, что вызвало несогласие автора и получило опровержение на страницах реферата.

Порядок защиты

Успешно выполненную работу преподаватель допускает к защите, которая проводится в определяемое преподавателем время по согласованию со студентами.

На защите автор в своем кратком выступлении: сообщает о сущности выбранной темы и особенностях работы над ней; останавливается на наиболее характерных тенденциях и результатах, полученных в ходе выполнения работы; делает необходимые выводы и рекомендации; отвечает на вопросы и замечания, указанные преподавателем, а также на другие вопросы преподавателя в объеме темы работы.

Защита реферата проходит на 7-8 неделе, как в форме собеседования с руководителем работы.

Выдвижение рефератов на конкурс

Лучшие рефераты выдвигаются на конкурс научных работ Северо-Кавказского социального института.

Методические указания по выполнению компьютерной презентации.

Слово «презентация» обозначает представление, демонстрацию. Обычно для компьютерной презентации используется мультимедийный проектор, отражающий содержимое экрана компьютера на большом экране, вывешенном в аудитории. Презентация представляет собой совмещение видеоряда - последовательности кадров со звуковым рядом - последовательностью звукового сопровождения. Презентация тем эффективнее, чем в большей мере в ней используются возможности мультимедиа технологий.

Презентация представляет собой последовательность слайдов. Отдельный слайд может содержать текст, рисунки, фотографии, анимацию, видео и звук.

С точки зрения организации презентации можно разделить на три класса:

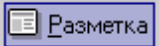
- интерактивные презентации;
- презентации со сценарием;
- непрерывно выполняющиеся презентации.


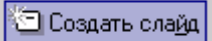









Интерактивная презентация - диалог между пользователем и компьютером. В этом случае презентацией управляет пользователь, т. е. он сам осуществляет поиск информации, определяет время ее восприятия, а также объем необходимого материала. В таком режиме работает ученик с обучающей программой, реализованной в форме мультимедийной презентации. При индивидуальной работе мультимедийный проектор не требуется. Все интерактивные презентации имеют общее свойство: они управляются событиями. Это означает, что когда происходит некоторое событие (нажатие кнопки мыши или позиционирование указателя мыши на экранном объекте), в ответ выполняется соответствующее действие. Например, после щелчка мышью на фотографии картины начинается звуковой рассказ об истории ее создания. **Презентация со сценарием** - показ слайдов под управлением ведущего (докладчика). Такие презентации могут содержать «плывущие» по экрану титры, анимированный текст, диаграммы, графики и другие иллюстрации. Порядок смены слайдов, а также время демонстрации каждого слайда определяет докладчик. Он же произносит текст, комментирующий видеоряд презентации. В **непрерывно выполняющихся презентациях** не предусмотрен диалог с пользователем и нет ведущего. Такие самовыполняющиеся презентации обычно демонстрируют на различных выставках.










Создание презентации на заданную тему проходит через следующие этапы: 1) создание сценария; 2) разработка презентации с использованием программных средств.

Затем нужно выбрать **программу разработки презентации**. Каждая из существующих программ такого класса обладает своими собственными индивидуальными возможностями. Тем не менее между ними есть много общего. Каждая такая программа включает в себя встроенные средства создания анимации, добавления и редактирования звука, импортирования изображений, видео, а также создания рисунков. Программа PowerPoint, входящая в программный пакет MicrosoftOffice, предназначена для создания презентаций. С ее помощью пользователь может быстро оформить доклад в едином стиле, таким образом, значительно повысив степень восприятия предоставляемой информации аудиторией. Презентация или «слайд-фильм», подготовленная в PowerPoint, представляет собой последовательность слайдов, которые могут содержать план и основные положения выступления, все необходимые таблицы, диаграммы, схемы, рисунки, входящие в демонстрационный материал. При необходимости в презентацию можно вставить видеоэффекты и звук.

Основные приемы создания и оформления презентации

Поставленная задача	Требуемые действия
Создать новую презентацию без помощи мастера и применения шаблона	Запустите PowerPoint. В окне диалога PowerPoint в группе полей выбора Создание презентации выберите Новая презентация .
Выбрать разметку слайда	В окне диалога Создать слайд выберите мышью требуемый вариант разметки. После выбора Новая презентация окно диалога Разметка слайда появляется автоматически. Если Вы хотите сменить разметку имеющегося слайда, то выполните команду Формат/Разметка слайда или воспользуйтесь пиктограммой, размещенной в панели Форматирование  .

Применить шаблон дизайна	В меню Формат выберите команду Оформление слайда или воспользуйтесь пиктограммой, размещенной в панели Форматирование  .
Вставить новый слайд	Откройте тот слайд, после которого Вы хотите вставить новый, и выполните команду Вставка/Создать слайд (Ctrl + M) или воспользуйтесь пиктограммой, размещенной в панели Форматирование  .
Переместиться между слайдами	Воспользуйтесь бегунком или кнопками вертикальной полосы прокрутки или клавишами PageDown, PageUp. Перемещая бегунок можно по всплывающей подсказке определить, на каком слайде остановиться.
Активизировать панель Рисование	Выполните команду Вид /Панели инструментов/Рисование
Ввести текст в произвольное место слайда	Выберите на панели Рисование инструмент Надпись  и установите текстовый курсор в нужное место или меню Вставка/Надпись .
Отредактировать имеющийся текст	Щелкните по тексту, установите текстовый курсор в нужное место и внесите исправления или добавления.
Удалить текст вместе с рамкой	Щелкните по тексту, затем щелкните непосредственно по рамке и нажмите клавишу Delete .
Изменить шрифт или размер шрифта	Воспользуйтесь командой Формат/Шрифт или раскрывающимся списком шрифтов/размеров панели инструментов  18
Изменить цвет шрифта	Выполните команду Формат/Шрифт или выберите кнопку Цвет текста  панели Форматирование (Рисование) .
Выбрать стиль оформления шрифта	Воспользуйтесь командой Формат/Шрифт или кнопками панели инструментов  : полужирный, курсив, подчеркнутый, тень.
Выровнять набранный текст относительно рамки	Воспользуйтесь командой Формат/Выравнивание/По левому краю (Ctrl + L); По центру (Ctrl + E); По правому краю (Ctrl + R); По ширине или кнопками панели инструментов  Форматирование .
Выбрать цвет и тип линии для рамки, подобрать заливку	Выделите рамку (или установите курсор в текст, введенный в рамку) и выполните команду Формат/  ... В появившемся диалоговом окне установите цвет заливки, тип линии и ее цвет. Также можно воспользоваться кнопками панели Рисование :  – заливка;  – цвет линии;  – тип линии.
Активизировать панель Автофигуры	Выберите команду Вставка/Рисунок/Автофигуры или воспользуйтесь кнопкой панели Рисование 
Нарисовать объект	Активизируйте панель Рисование , выберите соответствующий инструмент (линия, овал, прямоугольник и т.д.) и «растяните» фигуру на слайде, протаскивая курсор.
Изменить цвет объекта	Выделите объект и выполните команду Формат/  ... или воспользуйтесь кнопкой панели Рисование :  – цвет линии.
Настроить тень	Выделите объект и воспользуйтесь кнопкой панели Рисование :

объекта	 – Стиль тени.
Настроить объем объекта	Выделите объект и воспользуйтесь кнопкой панели Рисование:  – Объем.
Повернуть объект на какой-либо угол	Выделите объект и воспользуйтесь кнопкой панели Рисование Действия/Повернуть/отразить/Свободное вращение , а затем переместите мышью угол объекта в направлении вращения.
Сгруппировать объекты	Выделите все объекты, подлежащие группировке и выполните команду Группировка/Группировать контекстного меню выделенных объектов.
Художественная надпись	Воспользуйтесь кнопкой панели Рисование:  – Добавить объект WordArt.
Вставить звук	Выберите команду меню Вставка/Фильмы и звук/Звук из коллекции картинок; Звук из файла.
Настроить анимацию	В режиме слайдов щелкните объект, который хотите анимировать. В меню Показ слайдов выберите команду  Настройка анимации... или соответствующую команду контекстного меню выбранного объекта. Выберите нужные элементы панели Настройка анимации.
Установить масштаб рабочего слайда в среде PowerPoint	На панели Стандартная среды PowerPoint установить необходимый масштаб просмотра из раскрывающегося списка 
Способ представления документа (т.е. презентации .ppt) в окне приложения PowerPoint	Документ PowerPoint может отображаться в окне приложения тремя способами: в виде слайдов, в режиме структуры, в режиме сортировщика слайдов. Для изменения способа представления достаточно выбрать соответствующую команду в меню Вид или щелкнуть по одной из трех кнопок в левой части горизонтальной полосы прокрутки:  – показ слайдов (с текущего слайда);  – обычный режим;  – режим сортировщика слайдов.
Провести демонстрацию	Выполните команду Вид/Показ слайдов (F5) или воспользуйтесь кнопкой  .
Перейти к следующему слайду в процессе демонстрации	Воспользуйтесь щелчком мыши, клавишами Enter, Пробел; PageDown, PageUp или клавиши навигации курсора (□□□): переход вперед/назад по галерее слайдов; Home – переход к самому первому слайду; End – переход к самому последнему слайду.
Провести демонстрацию, не запуская PowerPoint	Найдите свой файл, выделите и вызовите контекстное меню нажатием правой кнопки мыши. В контекстном меню выберите команду Показать.

Сохраняется презентация в файле с расширением .ppt.

Методические указания по выполнению практических заданий

Практические занятия проводятся после изучения соответствующих разделов и тем учебной дисциплины.

Целями практических занятий является закрепление теоретических знаний студентов и приобретение практических навыков в профессиональной сфере деятельности.

Для решения практических заданий студенту необходимо изучить теоретический материал (лекционный материал, учебную и практическую литературу) по теме практической работы.

При выполнении практических работ необходимым является наличие умения анализировать, сравнивать, обобщать, делать выводы. Решение задачи должно быть аргументированным, ответы на задания представлены полно.

В соответствии с методикой заранее формулируется тема практического занятия, ставятся конкретные цели и задачи, достигаемые в процессе выполнения практического занятия. Приводится литература, необходимая для выполнения практического занятия.

Начинать работу на занятии рекомендуется с ознакомления с кратким теоретическим материалом, касающимся практического занятия. Затем осуществляется контроль понимания обучающимися наиболее общих терминов. Далее следует разбор решения типовой задачи практического занятия. В том случае, если практическое занятие не содержит расчетного задания, а связано с изучением и анализом теоретического материала, необходимо более подробно остановиться на теоретических сведениях и ознакомиться с источниками литературы, необходимыми для выполнения данного практического занятия.

В ходе выполнения расчетных заданий обучающиеся научатся реализовывать последовательность действий при использовании наиболее распространенных методов и делать выводы, вытекающие из полученных расчетов.

Каждое из практических занятий может представлять небольшое законченное исследование одного из теоретических вопросов изучаемой дисциплины.

В конце каждого занятия необходим контроль. Контрольные вопросы должны способствовать более глубокому изучению теоретического курса, связанного с темой практического занятия. Также контрольные вопросы должны помочь в решении поставленных перед учащимся задач и подготовке к сдаче практического занятия.

В общем виде методика проведения практических занятий включает в себя рассмотрение теоретических основ и примера расчета, выдачу многовариантного задания и индивидуальное самостоятельное выполнение обучающимся расчетов. Освоение методики расчета осуществляется во время проведения практических занятий, далее самостоятельно обучающиеся выполняют расчетные работы в соответствии заданиями.

Студент последовательно выполняет выданные ему преподавателем задания.

В случае возникновения затруднений, студент может обратиться к преподавателю за помощью.

Методические указания по подготовке к промежуточной аттестации в форме дифференцированного зачета

Промежуточная аттестация по дисциплине проводится в форме дифференцированного зачета.

Дифференцированные зачеты служат формой проверки успешного выполнения студентами тестов, рефератов, усвоения учебного материала лекционных занятий и занятий семинарского типа.

Результаты дифференцированного зачета определяются на основании результатов текущего контроля успеваемости студента в течение периода обучения.

9. МАТЕРИАЛЬНО-ТЕХНИЧЕСКОЕ ОБЕСПЕЧЕНИЕ ДИСЦИПЛИНЫ

Для реализации дисциплины требуется следующее материально-техническое обеспечение:

- для занятий лекционного типа – учебная аудитория, оснащенная оборудованием и техническими средствами обучения.

- для занятий семинарского типа - учебная аудитория, оснащенная оборудованием и техническими средствами обучения.

Для самостоятельной работы: помещение, оснащенное компьютерной техникой с

возможностью подключения к сети «Интернет» и обеспечением доступа к электронной информационно-образовательной среде организации.

10. ОСОБЕННОСТИ ОСВОЕНИЯ ДИСЦИПЛИНЫ ЛИЦАМИ С ОГРАНИЧЕННЫМИ ВОЗМОЖНОСТЯМИ ЗДОРОВЬЯ

Обучающимся с ограниченными возможностями здоровья предоставляются специальные учебники, учебные пособия и дидактические материалы, специальные технические средства обучения коллективного и индивидуального пользования, услуги ассистента (тьютора), оказывающего обучающимся необходимую техническую помощь, а также услуги сурдопереводчиков и тифлосурдопереводчиков.

Освоение дисциплины обучающимися с ограниченными возможностями здоровья может быть организовано совместно с другими обучающимися, а также в отдельных группах.

Освоение дисциплины обучающимися с ограниченными возможностями здоровья осуществляется с учетом особенностей психофизического развития, индивидуальных возможностей и состояния здоровья.

В целях доступности получения высшего образования по образовательной программе лицами с ограниченными возможностями здоровья при освоении дисциплины обеспечивается:

1) для лиц с ограниченными возможностями здоровья по зрению:

– присутствие тьютора, оказывающий студенту необходимую техническую помощь с учетом индивидуальных особенностей (помогает занять рабочее место, передвигаться, прочитать и оформить задание, в том числе, записывая под диктовку),

– письменные задания, а также инструкции о порядке их выполнения оформляются увеличенным шрифтом,

– специальные учебники, учебные пособия и дидактические материалы (имеющие крупный шрифт или аудиофайлы),

– индивидуальное равномерное освещение не менее 300 люкс,

– при необходимости студенту для выполнения задания предоставляется увеличивающее устройство;

2) для лиц с ограниченными возможностями здоровья по слуху:

– присутствие ассистента, оказывающий студенту необходимую техническую помощь с учетом индивидуальных особенностей (помогает занять рабочее место, передвигаться, прочитать и оформить задание, в том числе, записывая под диктовку),

– обеспечивается наличие звукоусиливающей аппаратуры коллективного пользования, при необходимости обучающемуся предоставляется звукоусиливающая аппаратура индивидуального пользования;

– обеспечивается надлежащими звуковыми средствами воспроизведения информации;

3) для лиц с ограниченными возможностями здоровья, имеющих нарушения опорно-двигательного аппарата:

– письменные задания выполняются на компьютере со специализированным программным обеспечением или надиктовываются тьютору;

– по желанию студента задания могут выполняться в устной форме.